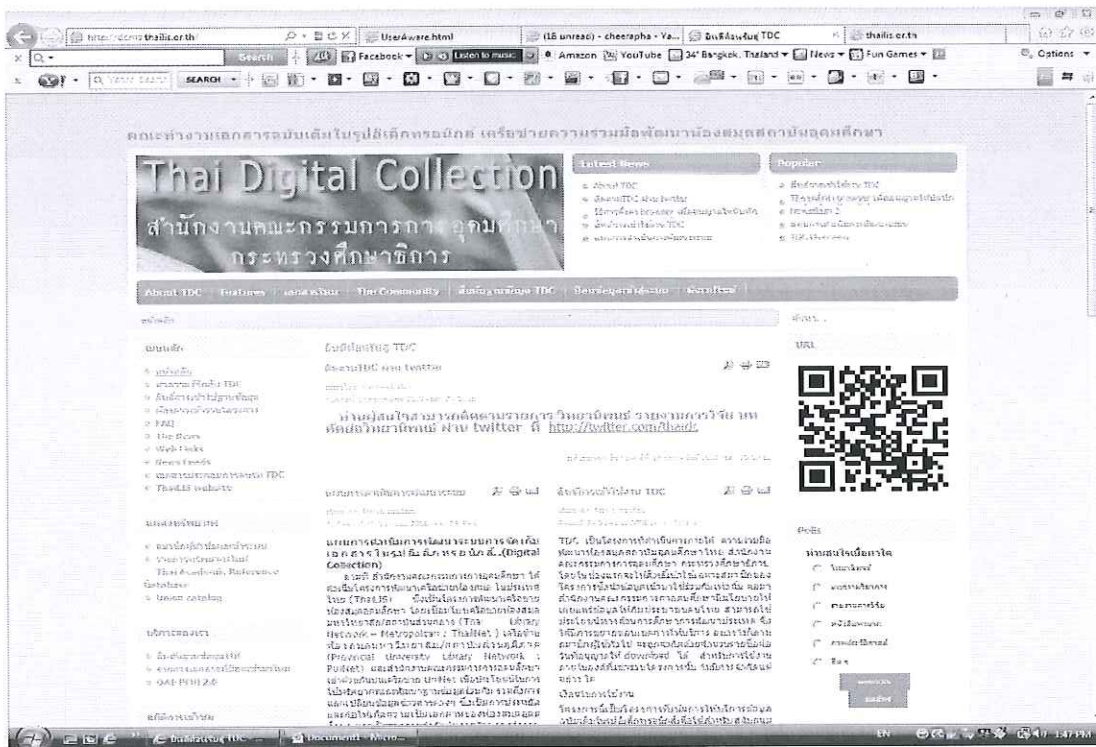


คู่มือการลงรายการระบบจัดเก็บเอกสารในรูปอิเล็กทรอนิกส์ TDC (Thai Digital Collection)

ตามโครงการ ThaiLIS

1. ระบบการป้อนข้อมูลเข้าสู่ระบบ (วิทยานิพนธ์ งานวิจัย บทความ) ผ่านหน้าเว็บ <http://dcms.thailis.or.th/>



2. Click เพื่อป้อนข้อมูลเข้าสู่ระบบ



3. กรอกชื่อผู้ใช้และรหัสผ่านเพื่อการป้อนข้อมูลเข้าสู่ฐานข้อมูล Thai digital Collection หรือ TDC



----| เรียนทุกท่าน |----
 จากการปรับปรุงระบบ และการนำดัชนีฐานข้อมูลที่ผ่านมานั้น เกิดความคิดพลาดของระบบ ในบางส่วนเกิดการแก้ไขระหว่างของข้อมูลในดัชนี
 ประกอบกันได้เกิดปัญหาขึ้นกับฐานข้อมูลหลักของระบบ ทำให้ระบบการทำงานของระบบส่งข้อมูลจากฐานการดำเนินงานของเจ้าหน้าที่มาถึงฐานข้อมูล
 สำหรับสืบค้น ทำให้ข้อมูลไม่ตรงกัน
 ซึ่งขณะนี้ทางผู้พัฒนาระบบได้พัฒนาระบบรองรับการให้บริการผ่าน Z39.50 และ OAI-PMH 2.0 การแก้ไขของข้อมูลส่งให้ระบบดังกล่าว
 พลาดตามไปด้วย
 เพื่อแก้ปัญหาดังกล่าว ผู้ดูแลระบบขอปิดระบบส่วนเริ่มเข้าเว็บที่ ในวันที่อาทิตย์ที่ 19 ก.พ. 2555 มีกำหนด 1 วัน
 สุดท้ายนี้ทางผู้ดูแลระบบขออภัยมา ณ ที่นี้ด้วยในความไม่สะดวกในการใช้งาน
 จีระพล ตุมเคี่ยม 089-7709960

4. เมื่อกรอก username และ password แล้ว จะปรากฏหน้าจอดังนี้

The screenshot shows the DCMS administration interface. On the left, there is a dashboard with several icons for system management, such as 'ตรวจสอบข้อมูลระบบ', 'ตรวจสอบข้อมูลระบบ', 'ตรวจสอบข้อมูลระบบ', 'ตรวจสอบข้อมูลระบบ', 'ตรวจสอบข้อมูลระบบ', and 'ตรวจสอบข้อมูลระบบ'. A callout bubble points to one of these icons with the text 'คลิกเพื่อป้อนข้อมูลเข้าสู่ระบบ'. On the right, there is a detailed view of a digital image record, including fields for 'ผลการตรวจสอบของระบบการ', 'วันที่', 'เวลา', and 'ประเภท'. Below this, there is a table with columns for 'วันที่', 'เวลา', and 'ประเภท'.

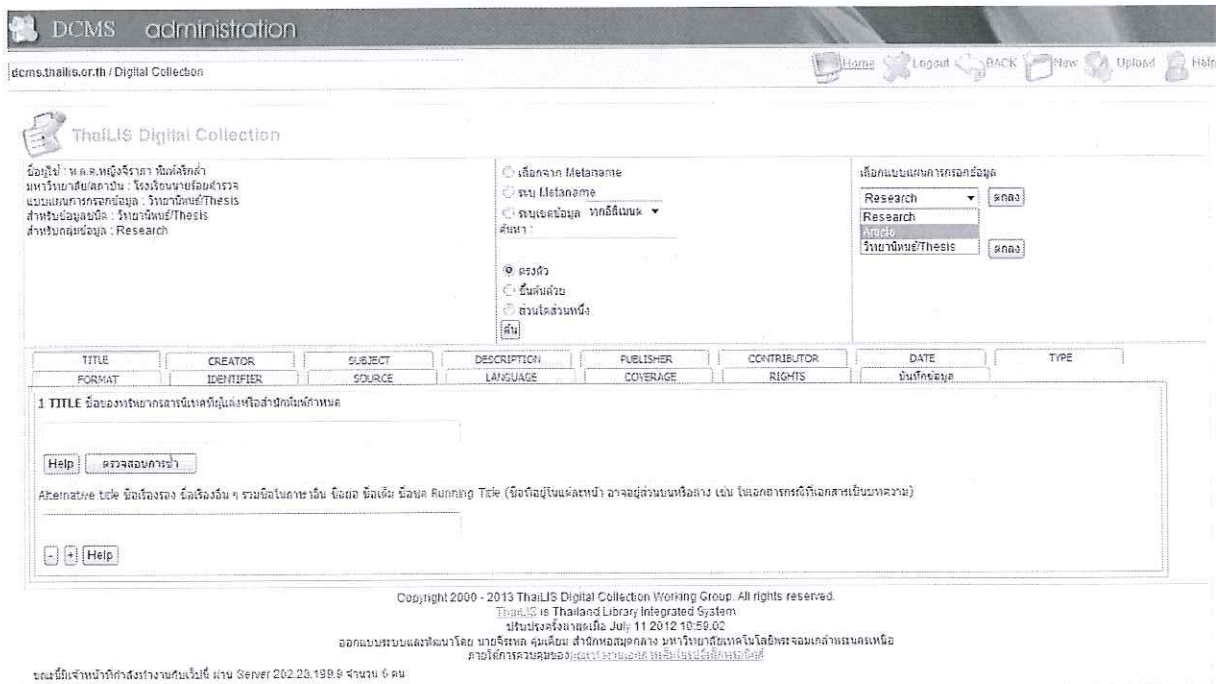
ให้คลิกเพื่อเข้าไปป้อนข้อมูลที่เมนู “ป้อนข้อมูลและอัปโหลดเอกสารเข้าระบบ”

หน้าจอจะปรากฏดังนี้

The screenshot shows the DCMS administration interface displaying a list of digital image records. The interface includes a header with 'DCMS administration' and 'dcms.thailis.or.th / Digital Collection'. Below the header, there is a search bar and a list of records. A callout bubble points to a 'NEW' button with the text 'คลิกเลือกปุ่ม NEW เพื่อป้อนข้อมูลใหม่เข้าสู่ระบบ'. The list of records has columns for 'ลำดับที่', 'ชื่อเรื่อง (คลิกเพื่อดูชื่อเรื่องที่มีเอกสารที่เชื่อมโยง)', 'ประเภท', 'จำนวนเอกสาร', and 'จำนวนเอกสารรวมในเล่ม'. The records are as follows:

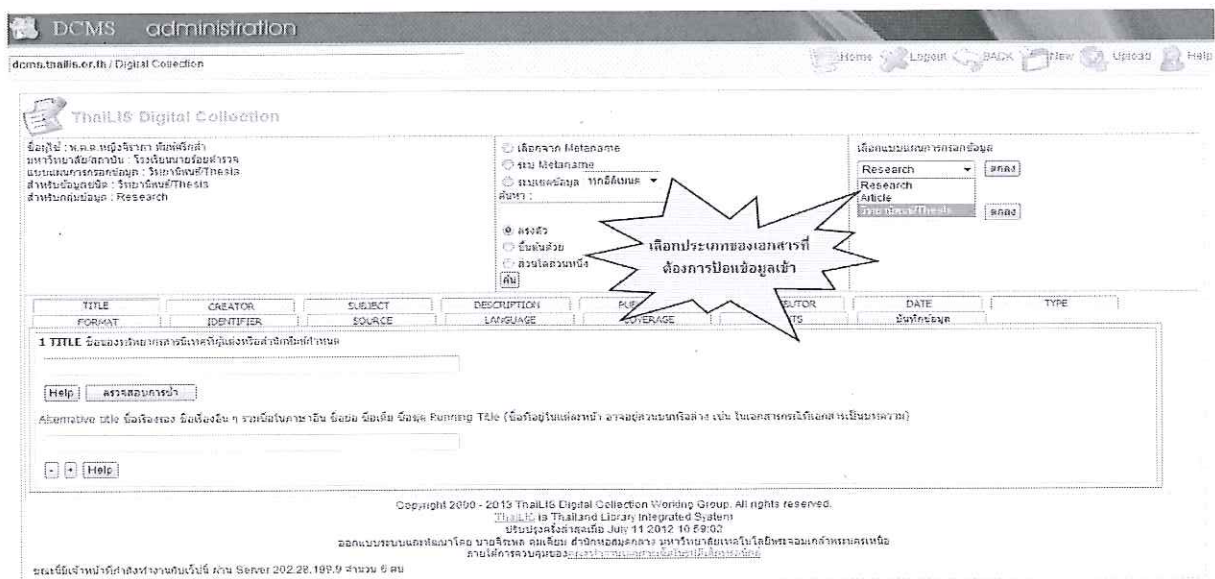
ลำดับที่	ชื่อเรื่อง (คลิกเพื่อดูชื่อเรื่องที่มีเอกสารที่เชื่อมโยง)	ประเภท	จำนวนเอกสาร	จำนวนเอกสารรวมในเล่ม
1	การศึกษาระดับปริญญาโท สาขาวิชาศิลปศึกษา มหาวิทยาลัยราชภัฏวชิรเวศน์	วิทยานิพนธ์/Thesis	1	17
2	การศึกษาระดับปริญญาโท สาขาวิชาศิลปศึกษา มหาวิทยาลัยราชภัฏวชิรเวศน์	งานวิจัย/Research report	1	17
3	การศึกษาระดับปริญญาโท สาขาวิชาศิลปศึกษา มหาวิทยาลัยราชภัฏวชิรเวศน์	งานวิจัย/Research report	1	9
4	57 ปี มหาวิทยาลัยราชภัฏวชิรเวศน์	บทความ/Article	1	1
5	การศึกษาระดับปริญญาโท สาขาวิชาศิลปศึกษา มหาวิทยาลัยราชภัฏวชิรเวศน์	งานวิจัย/Research report	1	12
6	การศึกษาระดับปริญญาโท สาขาวิชาศิลปศึกษา มหาวิทยาลัยราชภัฏวชิรเวศน์	บทความ/Article	1	1
7	การศึกษาระดับปริญญาโท สาขาวิชาศิลปศึกษา มหาวิทยาลัยราชภัฏวชิรเวศน์	งานวิจัย/Research report	1	10

ให้คลิกเลือกปุ่ม New เพื่อป้อนข้อมูลใหม่เข้าสู่ระบบ โดยหน้าจจะปรากฏดังนี้

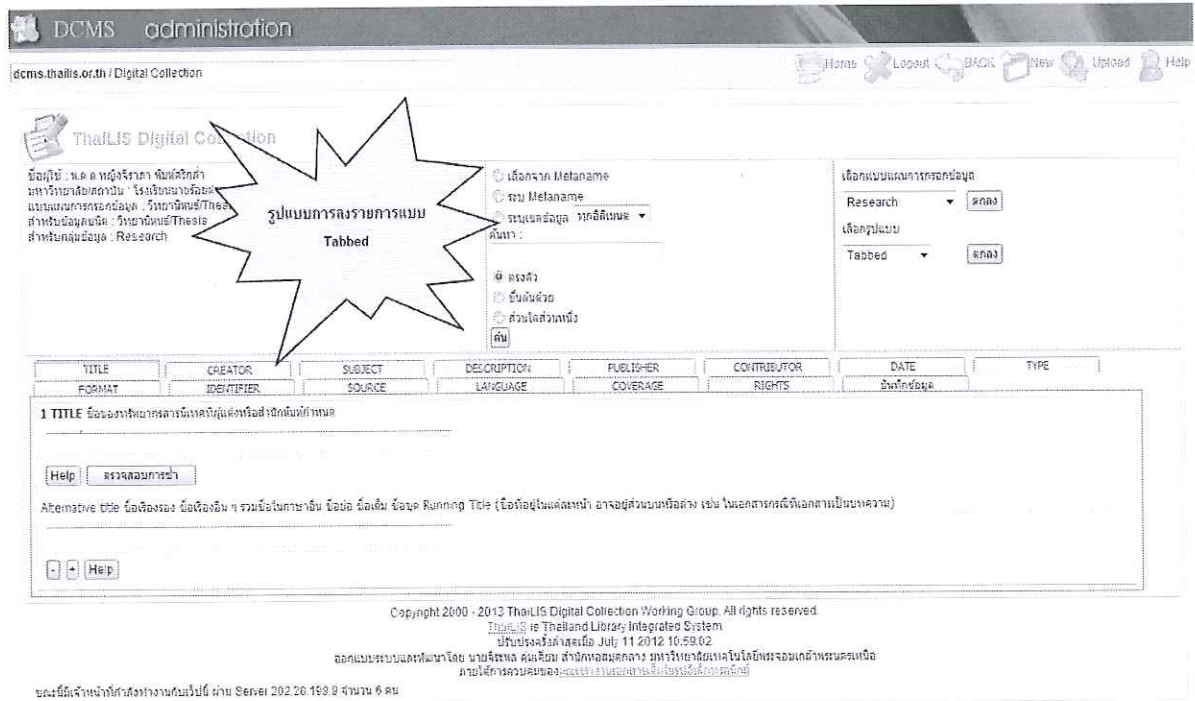


7. เลือกแบบแผนการกรอกข้อมูล โดยเลือกรูปแบบของเอกสารที่ต้องการป้อนข้อมูลเข้า ได้แก่ Research(งานวิจัย)

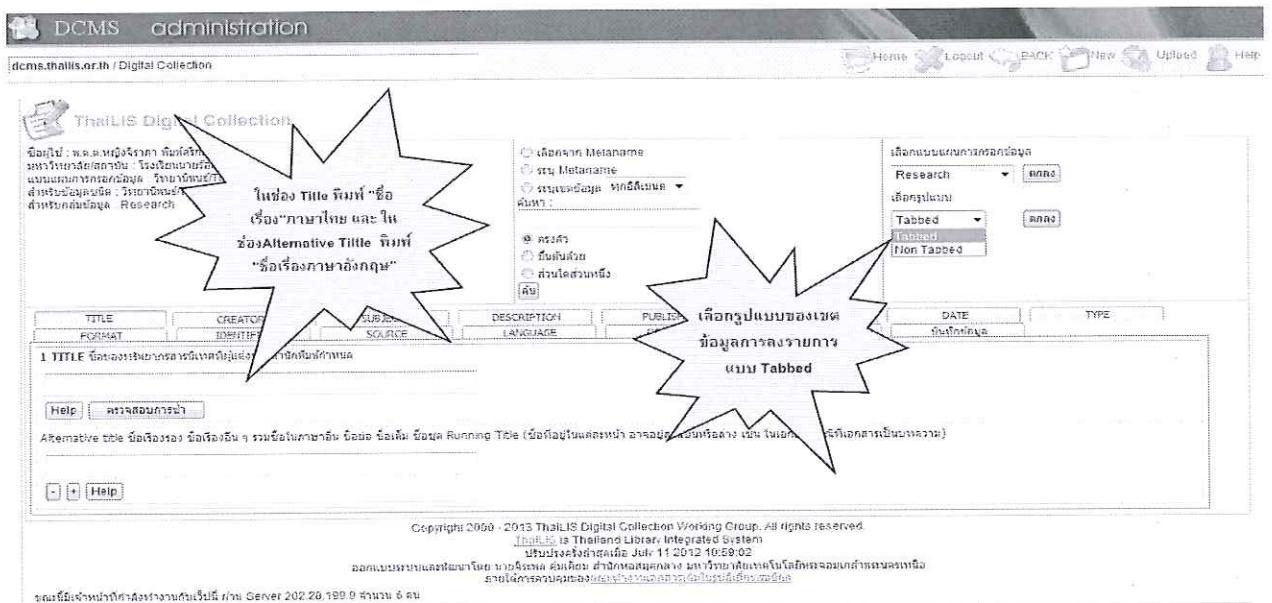
Article (บทความ) และ วิทยานิพนธ์/Thesis



และเลือกรูปแบบการลงรายการจะปรากฏใน 2 รูปแบบสามารถเลือกได้ตามที่ต้องการ สำหรับหน้าจอที่ปรากฏด้านบน เป็นในรูปแบบ Tabbed



8. ดำเนินการป้อนข้อมูลเอกสารเข้าสู่ระบบตามTabbed ต่างๆ ดังหน้าจอต่อไปนี้



9. เมื่อป้อนข้อมูลของเอกสารนั้นๆ ตามTabbed ต่างๆเรียบร้อยแล้ว ให้เลือก Tabbed “บันทึกข้อมูล” แล้วเลือกใช้ meta name จากชื่อเรื่อง จากนั้นเลือก save ในกรณีที่บันทึกข้อมูลที่ป้อนทั้งหมด หรือ เลือก save upload เป็นการบันทึกข้อมูลและอัปโหลดเอกสารนั้นๆทั้งเล่ม

DCMS administration

dcms.thailis.or.th / Digital Collection

Home Logout BACK New Upload Help

ThaiLIS Digital Collection

ชื่อผู้ให้ : พ.ศ.ศ.หญิงจิราภา พิมพ์สิทธิ์
มหาวิทยาลัยเทคโนโลยีราชมงคลธัญบุรี
แบบแผนการรอกข้อมูล : Research
สำเนาข้อมูลชนิด : งานวิจัยResearch report
สำเนาคอมพิวเตอร์ : Research

เลือกจาก Metaname
 เลือกจาก Metaname
 ระบุ Metaname
 ระบุชื่อชุด ทักษะลิ้นแ็ด

ค้นหา :

ตรงตัว
 ขึ้นต้นด้วย
 ส่วนใดส่วนหนึ่ง

เลือกแบบแผนการรอกข้อมูล
 Research

เลือกรูปแบบ
 Tabbed

TITLE	CREATOR	SUBJECT	DESCRIPTION	PUBLISHER	CONTRIBUTOR	DATE	TYPE
FORMAT	IDENTIFIER	SOURCE	LANGUAGE	COVERAGE	RIGHTS	วันที่ขงข้อมูล	
<p>Meta name กำหนดค่าสำหรับ metaname และกลุ่มข้อมูล</p> <p>Metaname : <input type="text"/> ไม่ meta name จาก <input type="radio"/> ชื่อเรื่อง <input checked="" type="radio"/> ผู้สร้างผลงาน <input type="radio"/> กำหนดเอง (เลือกกลุ่ม) Research <input type="button" value="Save"/> หรือ <input type="button" value="SaveUpload"/></p>							

Copyright 2000 - 2013 ThaiLIS Digital Collection Working Group. All rights reserved.
 ThaiLIS is Thailand Library Integrated System
 ปรับปรุงครั้งล่าสุดเมื่อ July 11 2012 10:59:02
 ออกแบบระบบและพัฒนาระบบโดย นายจิราภา พิมพ์สิทธิ์ นักศึกษาปริญญาโท มหาวิทยาลัยเทคโนโลยีราชมงคลธัญบุรี
 ภายใต้การควบคุมของระบบบริหารงานเอกสารแบบบูรณาการของมหาวิทยาลัยเทคโนโลยีราชมงคลธัญบุรี

ขอสงวนสิทธิ์ในเอกสารนี้ผ่าน Server 202.28.189.9 จำนวน 5 คน